









AF SUPER



Die Beet-Fräse AF SUPER ermöglicht tief auf dem Boden zu arbeiten, ohne seine natürliche Struktur zu verändern. Die Zähne des hinteren Rotors zertrümmert die höheren Erdschollen und die größeren werden zu der Vorderrotor, die in der entgegengesetzten Richtung rotiert, zurückgeworfen. Mit AF SUPER hat man eine gute Bodenbearbeitung, eine gute Wasserdrainierung mit einem guten und gleichförmigen Pflanzenwachstum. Es ist möglich mit 2 oder 3 AF SUPER gleichzeitig zu arbeiten. Die Maschinen werden an einen Klapprahmen Modell AIRONE , der mit Rädern ausgerüstet ist, montiert.

MOD.						P.T.O			
	cm/in	max./макс. cm/in	cm/in		KW/кВт - HP/ЛС	RPM	HP/ЛС	Kg/lb	cm/in
AF SUPER 140	120 • 135 / 47,2 • 53,1	max 25/9,8	140 • 160 / 55,1 • 63	trasmissione a catena chain	80,9 - 110	540	55-56	700 / 1543,2	A: 205 B: 160 • 180 • 210 H: 140
AF SUPER 160	140 • 155 / 55,1 • 61		160 • 180 / 63 • 70,9	transmission transmission de cadena			60-70	800 / 1763,7	
AF SUPER 190	170 • 185 / 66,9 • 72,8		190 • 210 / 74,8 • 55,1	transmission a chaine Ketteantrieb цепью			70-80	900 / 1984,2	