











DUE MANUAL - DUE MANUAL-MATIC



DUE MANUAL mit oder ohne Folienlegeeinrichtung kann gleichzeitig die Folie legen und pflanzen, oder nur pflanzen. Sie ist mit einem Doppelrahmen ausgerüstet: der Aussenrahmen wird mit 4 Rädern getragen und an den Innenrahmen werden die Pflugscharen und die Pflanzelemente montiert. Die Pflanzaggregate bestehen aus einem vertikalen Pflanzsystem mit Bechern. Die zwei Rahmen sind unabhängig voneinander und durch eine parallelogrammförmige Struktur zusammengesetzt. DUE MANUAL -MATIC ist eine Selbstfahrende Maschine mit einem hydrostatischen Vierradantrieb und Selbststeuerung.

MOD										
	cm/in	cm/in		cm/in	cm/in	cm/in		HP/JIC	Kg/lb	cm/in
DUE MANUAL 140	145 / 57	Ø max. 5 (3x3 • 4x4 • 5x5)	1/4	145 • 165/ 57,1 • 65	Min. 12 • 19/ 4,7 • 7,5	Min. 27/10,6	2.800 / 3.000	Min. 50	500/ 1102,3	A: 240 B: 200 • 210 H: 190
DUE MANUAL 195	190 / 76,7	Ø max. 2 (1,2x1,2 • 1,6x1,6 • 2x2)	2/6	175 • 210/ 68,9 • 82,7					600/ 1322,8	A: 94,5 B: 78,7 • 82,7 H: 74,8