











SLIDE ECO



SLIDE ECO ist die umweltfreundliche Maschine für die Ernte der Baby-leaf. SLIDE ECO ist mit einem Motor mit einer Leistung von 30 KW ausgerüstet, der eine Batterie mit einer Autonomie von 16 Arbeitsstunden hat. Die Aufladung dauert 3 Stunden und man kann sie mit dem 10A Ausstattungskabel machen. Das Kabel kann an einer ganz normalen 220V Steckdose verbunden werden. Die durchschnittliche Lebensdauer einer Batterie ist von 1.500 Aufladungen, d. h. 4 kontinuierliche Arbeitsjahre. Ein anderes und sehr wichtiges Merkmal ist der Lenkwinkel, denn die Maschine, dank dem Differential und den zahlreichen und anspruchsvollen Getrieben, kann bis zu 75 Grad lenken. Die Maschine ist mit einem Sicherheitssystem auch ausgerüstet, um noch eine größere Sicherheit gewährleisten zu können. Es besteht darin dass, ein Drucksensor, der auf dem Fuß Brett montiert ist, dank dem Gewicht des Bedieners, der auf dem Fuß Brett steht, erlaubt, die Maschine einzuschalten oder nicht einzuschalten.

MOD.											
	cm/in	cm/in	cm/in	cm/in	KW			km/h	Kg/lb	cm/in	
SLIDE ECO	Min. 135 53,1	120 • 130 140 • 150 • 160 170 • 180 47,2 • 51,2 • 55,1 • 59,1 • 63 • 66,9 • 70,9	23/9,1	Max. 40/ 15,7	MOTORE ELETTRICO • ELECTRIC ENGINE • MOTEUR ELECTRIQUE • MOTOR ELECTRICO • ELEKTROMOTOR 48V 30KW	elettrica electric electric électrique elektrische электрический		4	0 - 10	1800/ 3968,3	A: Max.210 B: 550 H: 145 A: Max. 82,7 B: 216,5 H: 57,1