









## SLIDE T



SLIDE T ist die Traktor-Erntemaschine für die Ernte von Baby-leaf Produkte. Das Produkt wird in die Kisten auf dem Feld gestellt. Die Höhe des Schnitts wird durch elektro-hydraulische Sensoren für eine perfekte Kontrolle durchgeführt. Die Standardausrüstung besteht aus: einer Halterung aus Stahl für das Band, einem Parallelogramm System mit zwei unabhängigen Rahmen, einem Messer, der auf mit Gummi bedeckten Riemenscheiben dreht, einem Kistenhalter und einem klappbaren hinteren Fußbrett. Verstellbare lichte Weite (ab Bodenfläche) und Spur.

MOD.								
	cm/in	cm/in	cm/in	cm/in	P/ЛС	km/h	Kg/lb	cm/in
SLIDE T	Min. 135/53,1	120 • 130 • 140 • 150 • 160 • 170 • 180/ 47,2 • 51,2 • 55,1 • 59,1 • 63 • 66,9 • 70,9	23/9,1	Max. 40/ 15,7	40-50	0 - 7	Min. 600 Max. 900/ Min. 1322,8 Max. 1984,1	A: 330 B: max. 220 H: 150  A: 129,9 B: Max. 86,6 H: 59,1