









AI MAXI



La fresadora-conformadora enterradora de piedras AI MAXI ha sido realizada para preparar terrenos difíciles con piedras y residuos de cultivos. Es adecuada para el trabajo en terrenos llanos o en camas y se puede utilizar tanto en el sector hortícola como en la jardinería. Hay la posibilidad de trabajar con 2 ó 3 AF SUPER al mismo tiempo, montadas sobre un chasis plegable modelo AIRONE con ruedas.

MOD.						P.T.O			
	cm/in	max./макс. cm/in	cm/in		KW/кВт - HP/ЛС	RPM	HP/ЛС	Kg/lb	cm/in
AI MAXI 120	100 • 110 / 39,4 • 43,3	max 25/9,8	120 • 140 / 47,2 • 55,1	trasmissione a catena chain transmission transmission de cadena transmission a chaîne Ketteantrieb цепьюЮ	80,9 - 110	540	40-50	600 / 1322,8	A: 205 B: 140 • 160 180 • 210 220 • 270 320 • 420 H: 140 A: 80,7 B: 55,1 • 63 • 70,9 • 82,7 • 126 • 165,4 H: 55,1
AI MAXI 140	120 • 130 / 47,2 • 51,2		140 • 160 / 55,1 • 63				50-60	700 / 1543,2	
AI MAXI 160	140 • 150 / 55,1 • 59,1		160 • 180 / 63 • 70,9				60-70	800 / 1763,7	
AI MAXI 190	170 • 180 / 66,9 • 70,9		190 • 210 / 74,8 • 55,1				70-80	900 / 1984,2	
AI MAXI 200	190 • 195 / 74,8 • 76,8		205 • 225 / 80,7 • 88,6				70-80	1000 / 2204,6	
AI MAXI 205	-		-				110 • 120	1100 / 2425,1	
AI MAXI 300	-		-				110 • 130	1400 / 3086,5	
AI MAXI 400	-		-				130 • 150	1700 / 3747,9	