











## DUE MANUAL - DUE MANUAL MATIC



Due Manual es la trasplantadora arrastrada por el tractor que trasplanta y pone el film en el mismo tiempo. Está construida con un chasis externo provisto de 4 ruedas y uno interno donde van montados los grupos de trasplante con sistema de vasos. Los dos chasis son independientes y unidos por un sistema a paralelogramo. Due Manual-Matic es la variante semoviente con tracción hidrostática y equipada con piloto automático.

MOD										
	cm/in	cm/in		cm/in	cm/in	cm/in		HP/JC	Kg/lb	cm/in
DUE MANUAL 140	145 / 57	Ø max. 5 (3x3 • 4x4 • 5x5)	1/4	145 • 165/ 57,1 • 65	Min. 12 • 19/ 4,7 • 7,5	Min. 27/10,6	2.800 / 3.000	Min. 50	500/ 1102,3	A: 240 B: 200 • 210 H: 190
DUE MANUAL 195	190 / 76,7	Ø max. 2 (1,2x1,2 • 1,6x1,6 • 2x2)	2/6	175 • 210/ 68,9 • 82,7					600/ 1322,8	A: 94,5 B: 78,7 • 82,7 H: 74,8