











SLIDE ECO



SLIDE ECO è la raccogliatrice elettrica dedicata alle colture orticole per foglie da taglio. Ha un motore elettrico che sviluppa una potenza di 30 KW, alimentato da una batteria che consente un'autonomia di 16 ore lavorative. La ricarica dura 3 ore ed è effettuabile con il cavo da 10A in dotazione, collegabile ad una normale presa domestica di 220 V. La durata media della batteria è di 1.500 ricariche, corrispondente a quattro anni di lavoro continuativo. Grazie al differenziale e alla cascata di ingranaggi molto sofisticati, la macchina riesce a sterzare fino a 45/47 gradi. Per una maggiore sicurezza di utilizzo della macchina è stata creata una pedana presenza uomo, sulla quale l'operatore, mediante il suo peso, esercita una pressione che ne determina il funzionamento.

MOD.										
	cm/in	cm/in	cm/in	cm/in	KW			km/h	Kg/lb	cm/in
SLIDE ECO	Min. 135 53,1	120 • 130 140 • 150 • 160 170 • 180 47,2 • 51,2 • 55,1 • 59,1 • 63 • 66,9 • 70,9	23/9,1	Max. 40/ 15,7	MOTORE ELETRICO • ELECTRIC ENGINE • MOTEUR ELECTRIQUE • MOTOR ELECTRICO • ELEKTROMOTOR 48V 30KW	elettrica electric electric électrique elektrische электрический	4	0 - 10	1800/ 3968,3	A: Max.210 B: 550 H: 145 A: Max. 82,7 B: 216,5 H: 57,1